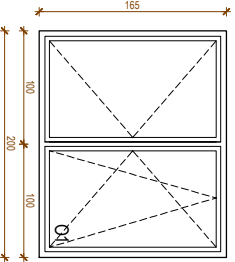
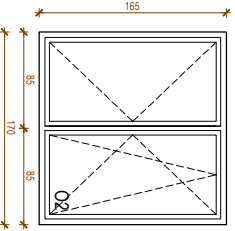
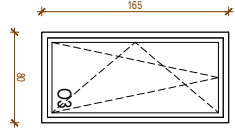


Uwagi:

1. Wszystkie roboty należy wykonywać zgodnie z Polskimi Normami, "Warunkami technicznymi wykonania i odbioru robót budowlano - montażowych opracowanymi przez Instytut Techniki Budowlanej oraz zasadami wiedzy i sztuki budowlanej.
2. Poziomy posadzek należy zweryfikować i precyzyjnie wytyczyć geodezyjnie na etapie wykonawczym. Odchyłki od projektu należy konsultować z projektantem.
- 3.Wszelkie elementy ruchome, elementy wyposażenia, w szczególności elementy stolarki i ślusarki okiennej i drzwiowej, szkieleń, fasad, okładzin elewacyjnych, balustrad, poręczy i pochwytyów, odbojników wewnętrznych i innych należy zamawiać i wykonywać / montować na podstawie zweryfikowanych obmiarów rzeczywistych wykonanych na obiekcie.
4. W wykonaniu otworów okiennych w ścianach nie dopuszcza się wymiarów mniejszych niż określone w dokumentacji, a tolerancja dodatnia może wynosić do 20 mm. Każdorazowo weryfikować zgodność szerokości otworu z szerokością okna dla uniknięcia niezgodności.
5. Przy wykonaniu otworów drzwiowych skonstruować wymiary z zestawieniem stolarki oraz z faktycznym zamawianym asortymentem dlauniknięcia nieścisłości.
6. Przed wykonaniem każdego otworu w ścianach i stropach weryfikować ich rozmiary z projektowanym asortymentem lub wyposażeniem. Murowanie określonych partii ścian realizować po weryfikacji opracowań branżowych (przebiegi instalacji).
7. Dopuszcza się zastosowanie materiałów zamiennych pod warunkiem, że posiadają one cechy nie gorsze jakościowo i technicznie od wskazanych w projekcie, a także pod warunkiem uzyskania zgody projektanta.
8. Wszystkie elementy konstrukcyjne należy przyjmować wg pozycji opisanych na schematach lokalizacyjnych w dokumentacji - część konstrukcyjna (konstrukcja - projekt budowlano-wykonawczy).
9. Każdy składnik projektowy należy rozpatrywać i rozpoznawać w dokumanetacji - w kontekście wszystkich rysunków, które do tego składnika się odnoszą z uwzględnieniem wszystkich informacji opisowych i zasad sztuki budowlanej.
10. Brak wskazania na rysunku technicznym elementu, którego zastosowanie wynika ze znanych lub powszechnie przyjętych rozwiązań w zakresie sztuki budowlanej nie zwalnia wykonawcy z konieczności skalkulowania i zastosowania takiego elementu w porozumieniu z inwestorem, a także z projektantem i za jego zgodą.
11. Należy uwzględnić przejścia przez stropy otworów instalacyjnych rozpatrując i opierając się o rysunki branżowe.
12. W przypadku jakiegokolwiek rozbieżności w dokumentacji należy konsultować się z projektantem.
13. Zgodnie z art. 22 ust. z dnia 7 lipca 1994 roku Prawo Budowlane (tj. Dz.U. z 2003 roku Nr 207 poz 2016 z późniejszymi zmianami) kierownik budowy ma obowiązek realizacji obiektu zgodnie z obowiązującymi przepisami i sztuką budowlaną.

ZESTAWIENIE STOLARKI OKIENNEJ			
LICZBA PORZĄDKOWA	1	2	3
OZNACZENIA NA RYSUNKU	01	02	03
SCHEMAT			
OPIS	OKNO PCV 2-SKRZYDŁA KOLOR - RAL7016 NAWIEWTRZAKI	OKNO PCV 2-SKRZYDŁA KOLOR - RAL7016 NAWIEWTRZAKI	OKNO PCV 1-SKRZYDŁO KOLOR - RAL7016 NAWIEWTRZAKI
WYMIAR OTWORU	S [cm]	200	170
ILOŚĆ	H [cm]	165	165
	PARTIER	2	2
NR POMIĘSZCZENIA	0,2, 0,11		
		0,2, 0,4	0,4, 0,8, 0,9
INNE	ROLETA	ROLETA	ROLETA

- UWAGA! PRZED ZŁOŻENIEM ZAMÓWIENIA NA OKNA NALEŻY:
1. UZYSKAĆ PISEMNE UZGODNIENIE Z ARCHITEKTEM I INWESTOREM.
 2. WSZYSTKIE WYMIARY SPRAWDZIĆ NA BUDOWIE.
 3. ZESTAWIENIA ROZWAŻAĆ ŁĄCZNIE Z PROJEKTEM (RZUTY+OPIS).
 4. WYMIARY OTWORU DOSTOSOWAĆ DO WYMAGAŃ WYBRANEGO PRODUCENTA.
 5. KIERUNEK OTWIERANIA OKIEN DO USTALENIA Z INWESTOREM NA ETAPIE BUDOWY.

- UWAGA:**
1. WSZYSTKIE WYMIARY SPRAWDZIĆ NA BUDOWIE
 2. W RAZIE STWIERDZENIA INNYCH NIŻ ZAŁOŻONE W PROJEKIE WARUNKÓW MIEJSCOWYCH, NALEŻY KONTAKTOWAĆ SIĘ Z PROJEKTANTEM!

INWESTOR: PAŃSTWOWE GOSPODARSTWO LEŚNE LASY PAŃSTWOWE W OLSZYNIE DO HERBY, UL. LIBERACKA 42-284 HERBY		ADRES BUDOWY: ADRES I LOKALIZACJA: 42-719 KOPANOWICE, GMINA KOPANOWICE NAZWA I NUMER JEDNOSTKI EVIDENCYJNEJ: 240705.2 KOPANOWICE NAZWA I NUMER OBRĘBU EVIDENCYJNEGO: 240705.2.0004 KOPANOWICE NUMER DZIAŁKI EK. CZĘŚĆ DZ. 63726, 63826, A/R. 1 IDENTYFIKATOR DZIAŁKI: 240705.2.0004.A/R. 163826 IDENTYFIKATOR DZIAŁKI: 240705.2.0004.A/R. 163826	
NAZWA I ADRES OBIEKTU BUDOWLANEGO: PROJEKT ZMIAN BUDYNKU POTRÓJNEJ SAMODZIELNEJ KANCELARIJ DLA PAŃSTWOWEGO GOSPODARSTWA LEŚNEGO LASÓW PAŃSTWOWYCH, NADLEŚNICTWO HERBY, WRZĄZ Z NIEZBĘDNĄ INFRASTRUKTURĄ TECHNICZNĄ			
PROJEKTANT: PROJEKTANT ARCHITEKTURA mgr inż. arch. KLAUDIA GOŁĘBOWSKI 42-284 HERBY	UPRAWNIENIA: UPRAWNIENIA BUDOWLANE DO PROJEKTOWANIA BEZ OGRANICZEN W SPECYJALNOŚCI ARCHITECTONICZNEJ	PODPIS	
PROJEKTANT SPRAWDZAJĄCY ARCHITEKTURA mgr inż. arch. GREGORZ GOŁĘBOWSKI	NUMER UPRAWNIENI 040POK/2013 UPRAWNIENIA BUDOWLANE DO PROJEKTOWANIA BEZ OGRANICZEN W SPECYJALNOŚCI ARCHITECTONICZNEJ		
BRANŻA: ARCHITEKTURA	STADIUM: PROJEKT ZMIAN	DATA: LUTY 2024R	SKALA: 1:75
TYTUŁ RYSUNKU: ZESTAWIENIE ŚLUSARKI OKIENNEJ		NR RYSUNKU: AZ-11	KGA KG ARCHITEKCI KLAUDIA GOŁĘBOWSKI ul. Białasów 6, 65-330 Opole NIP: 981-030-1603, REGON: 16144271